



ГРИНАТОМ

РОСАТОМ



ПЛАТФОРМА ДОВЕРЕННЫХ СЕРВИСОВ

**ИНСТРУКЦИЯ АДМИНИСТРАТОРА БЕЗОПАСНОСТИ
ПЛАТФОРМА ДОВЕРЕННЫХ СЕРВИСОВ 1.0**



Содержание

1. Роль Администратор безопасности.....	3
2. Вход в систему Платформа доверенных сервисов 1.0	4
3. Расширение подписки на сертификат	5
4. Сокращение подписки на сертификат.....	10
5. Печать сертификата	11
6. Сохранение Сертификата пользователя	12
7. Просмотр данных пользователя.....	13
8. Добавление СКЗИ (Раздел в разработке).....	14
9. Просмотр перечня услуг.....	15
10. Организация и договоры.....	16



1. Роль Администратор безопасности

Администратор безопасности ПДС выполняет следующие действия:

- Управление подписками организации на услугу;
- Создание заявки на предоставление услуги обеспечения неквалифицированным или квалифицированным сертификатом в DSS или на отчуждаемом ключевом носителе для пользователей с ролью «Подписчик»;
- Создание заявки на обеспечение пользователя с ролью «Подписчик» лицензией на СКЗИ;
- Управление заявками на обеспечение неквалифицированными и квалифицированными сертификатами;
- Управление заявками на обеспечение СКЗИ;
- Регистрация и учёт СКЗИ;
- Передача сертификатов на отчуждаемых ключевых носителях;
- Учет АРМ, на которых установлены СКЗИ;
- Блокирование использования СКЗИ, установленных на АРМ.



2. Вход в систему Платформа доверенных сервисов 1.0

1. Для входа в систему необходимо запустить веб-браузер и перейти по ссылке <https://pds.rosatom.ru/>
2. Откроется страница авторизации ПДС. В открывшемся окне необходимо ввести логин и пароль учётной записи ГК «Росатом» с указанием домена GK\Login. Нажмите кнопку «**Войти**» для авторизации. После загрузки страницы откроется Рабочий стол ПДС.



ГРИНАТОМ
РОСАТОМ

Платформа доверенных сервисов

gk\Login

.....

Войти

3. На главной странице Администратору безопасности доступны разделы: Сертификаты, СКЗИ, Предоставление услуг, Организация и договоры и Пользователи.



ГРИНАТОМ
РОСАТОМ

Сертификаты СКЗИ Предоставление услуг Организация и договоры Пользователи Настройки

Главная

Моя организация

АО «Гринатом» (ИНН: 007706729736, ОГРН: 1097746819720, КПП: 770601001)

Неквалифицированный сертификат: 2592/5500

Квалифицированный сертификат: 0/0

Облачная неквалифицированная подпись: 0/5500

Лицензия СКЗИ: 0/10

Сертификаты: Раздел отображает выданные сертификаты.

СКЗИ: Раздел отображает выданные СКЗИ организации.

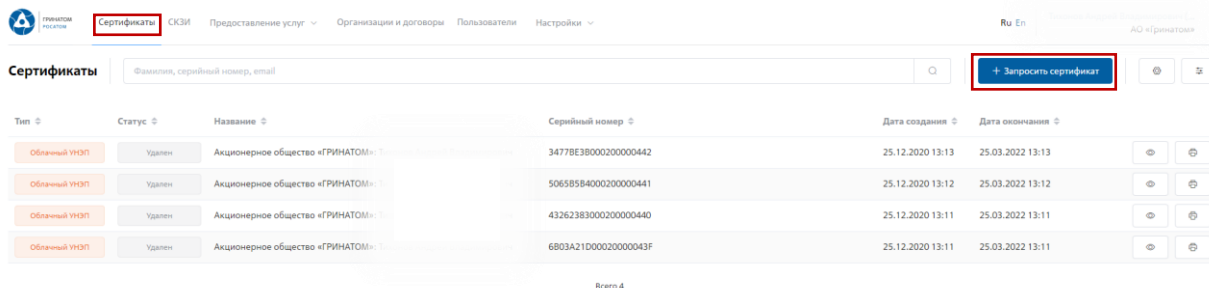
Предоставление услуг: Раздел позволяет заказать сертификат пользователю и просмотреть список документов.



3. Расширение подписки на сертификат

Для создания заявки на выпуск сертификата для сотрудника необходимо:

Выбрать раздел **«Сертификаты»** и нажать кнопку **«Запросить сертификат»**.



Откроется мастер создания заявки на выпуск сертификата для сотрудника. Необходимо найти пользователя, на которого создается заявка, для этого нажать кнопку **«Выбрать»**, откроется форма поиска работника организации.

Создание заявки на сертификат

Данные владельца сертификата

- * Владелец сертификата:

Параметры сертификата

- * Тип сертификата: УЭКП
- * Тип носителя: Облачный
- * Шаблон:
- * Тип аутентификации в DSS:

Информация о получении

- * Способ идентификации владельца сертификата: При личном присутствии в УЦ
- * Филiaal УЦ:

Вложения

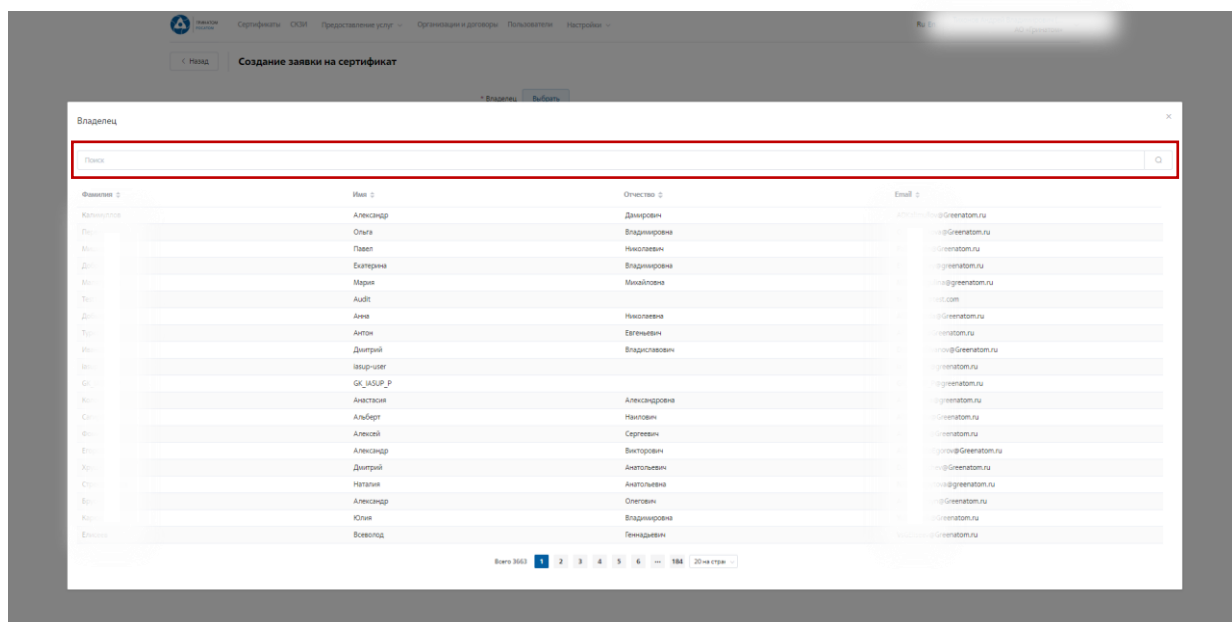
Загруженные вложения:

Дополнительная информация

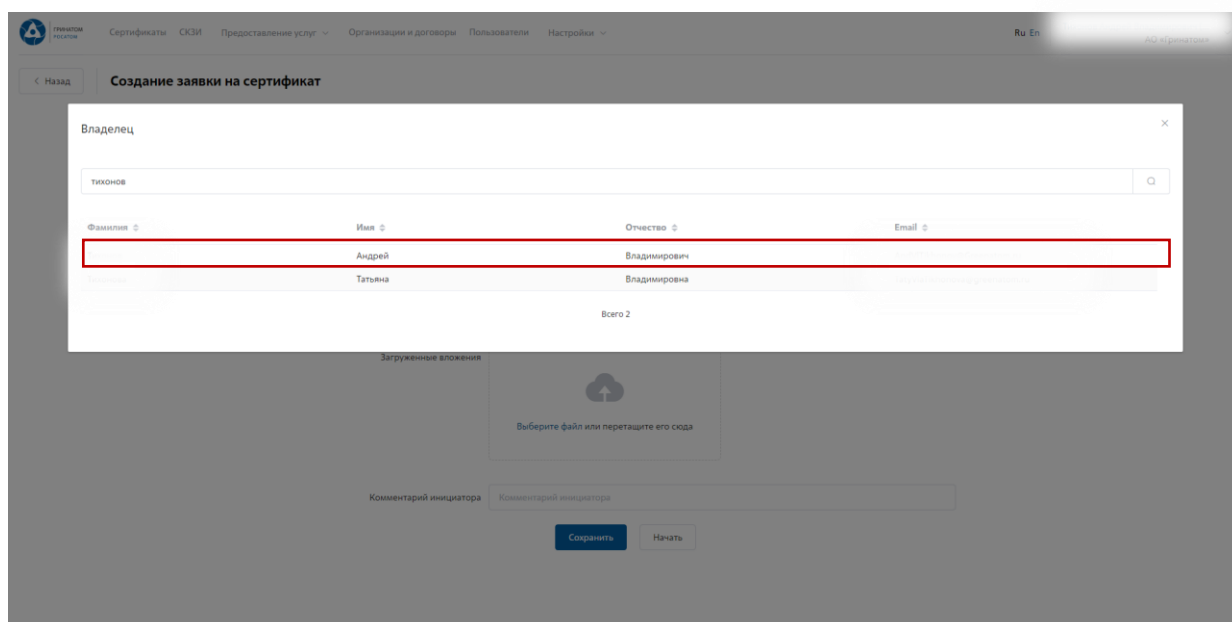
Комментарий инициатора:



Пользователя можно выбрать из общего списка работников предприятия, при необходимости использовать фильтр по Фамилии, учетной записи или e-mail в строке «Поиск».



Нажать на запись искомого пользователя для подтверждения.



Откроется Мастер создания заявки на выпуск сертификата.

«**Организация**» устанавливается по умолчанию согласно выбранному работнику.

«**Тип сертификата**» по умолчанию установлен тип сертификата УКЭП, необходимо выбрать тип сертификата (УКЭП/УНЭП) в зависимости от потребностей пользователя.

Для сертификатов УКЭП используются шаблоны Облачная подпись Госкорпорации «Росатом» (Юрлицо) и Квалифицированный сертификат Госкорпорации «Росатом» на ключевом носителе.



После выбора типа сертификата необходимо заполнить поля в разделе Параметры сертификата.

«**Тип носителя**» - по умолчанию установлен тип носителя Облачный, необходимо выбрать тип сертификата в зависимости от потребностей пользователя (Облачный или Отчуждаемый).

«**Тип доставки**» - Выдача представителю по доверенности или Отправка спец. Связью.

«**Шаблон**» - выбрать шаблон в зависимости от потребностей пользователя.

«**Тип аутентификации в DSS**» выбрать PIN-код для Облачных УНЭП/УКЭП.

«**Способ идентификации владельца сертификата**» установлен по умолчанию - При личном присутствии в УЦ.

«**Доверенное лицо**» параметр установлен по умолчанию.

«**Филиал УЦ**» необходимо выбрать локацию получения сертификата пользователем в выпадающем списке.

«**Вложения**» в случае первичного получения к заявке на сертификат УКЭП требуется приложить комплект документов (заявление, доверенность, копии паспорта и СНИЛС) подписанных пользователем и доверенным лицом организации.

Поле «**Комментарий инициатора**» заполняется по необходимости. После заполнения всех обязательных параметров необходимо нажать кнопку «**Запустить процесс**» и подтвердить действие нажав кнопку «**Запустить процесс**» повторно.

Отслеживать этапы прохождения заявки «**Предоставление услуг**» в которой можно контролировать статус выполнения и ход согласования, так же на странице доступны заявки, созданные ранее.



ID	Тип	Статус	Инициатор	Владелец сертификата	Организация	Дата создания
156	УНЭП	Выпуск сертификата	АО «Гринатом»	29.03.2021 13:51
154	УНЭП	Сертификат выпущен	АО «Гринатом»	16.02.2021 14:08
153	УНЭП	Зарегистрирован	АО «Гринатом»	15.02.2021 10:10
120	УНЭП	Выпуск сертификата	АО «Гринатом»	27.01.2021 11:28
119	УНЭП	Выпуск сертификата	АО «Гринатом»	27.01.2021 11:08
118	УНЭП	Зарегистрирован	АО «Гринатом»	27.01.2021 10:52
117	УНЭП	Зарегистрирован	АО «Гринатом»	15.01.2021 15:54
116	УНЭП	Отклонен	АО «Гринатом»	28.12.2020 10:51
115	УНЭП	Отклонен	АО «Гринатом»	25.12.2020 18:22
113	УНЭП	Зарегистрирован	АО «Гринатом»	22.12.2020 15:11
112	УНЭП	Зарегистрирован	АО «Гринатом»	22.12.2020 15:10
111	УНЭП	Зарегистрирован	АО «Гринатом»	22.12.2020 15:10
110	УНЭП	Зарегистрирован	АО «Гринатом»	22.12.2020 15:10
32	УНЭП	Отклонен	АО «Гринатом»	25.12.2020 17:47
29	УНЭП	Сертификат выпущен	АО «Гринатом»	25.12.2020 17:27

Для сертификатов УНЭП используются шаблоны Неквалифицированный сертификат Госкорпорации «Росатом» и Неквалифицированный сертификат Госкорпорации «Росатом» на ключевом носителе.

В случае выбора типа сертификата УНЭП необходимо заполнить все поля в разделе Параметры сертификата.

«Тип носителя» - Облачный/Отчуждаемый, необходимо выбрать тип носителя в зависимости от потребностей пользователя.

«Шаблон» - Неквалифицированный сертификат Госкорпорации «Росатом» или Неквалифицированный сертификат Госкорпорации «Росатом» на ключевом носителе.

«Вложения» при необходимости приложить к заявке на сертификат УНЭП комплект заявительных документов.

Поле «Комментарий инициатора» заполняется по необходимости. После заполнения всех обязательных параметров необходимо нажать кнопку «Запустить процесс» и подтвердить действие нажав кнопку «Запустить процесс» повторно.

ВАЖНО! Заявки с типом сертификат УНЭП будут обработаны автоматически, заявки на отчуждаемых носителях обрабатываются вручную Оператором УЦ и требуется время для их обработки.

Заявка на обеспечение сертификата создана и запущен процесс согласования. На данном этапе необходимо проверить корректность заполненных данных в заявке и принять решение о Подтверждении заявки, в случае обнаружения ошибок, заявку необходимо «Отклонить» и запустить процесс повторно.



После подтверждения заявки Администратором безопасности, заявка переходит на этап проверки данных организации и пользователя в СМЭВ. Необходимо дождаться обоих этапов проверки, заявка перейдет на следующий этап, согласование Уполномоченным лицом и выпуск сертификата Оператором УЦ.

После обработки этапов согласования заявки Уполномоченным лицом и выпуска сертификата Оператором УЦ, Администратор безопасности получит уведомление о новой задаче **«Принять сертификат»** в Удостоверяющем центре, для дальнейшей передачи сертификата заявителю. После получения сертификата, необходимо перейти в заявку и отжать кнопку **«Сертификат принят»**.


Завершающим этапом является вручение сертификата пользователю, при передаче сертификата Администратор безопасности идентифицирует пользователя. Данные владельца сертификата сверяются с паспортом на этапе выдачи и в заявке проставляется галочка Данные владельца сертификата подтверждены, для завершения выдачи нажать кнопку **«Подтвердить»**.

Данные владельца сертификата подтверждены
Необходимо подтвердить данные

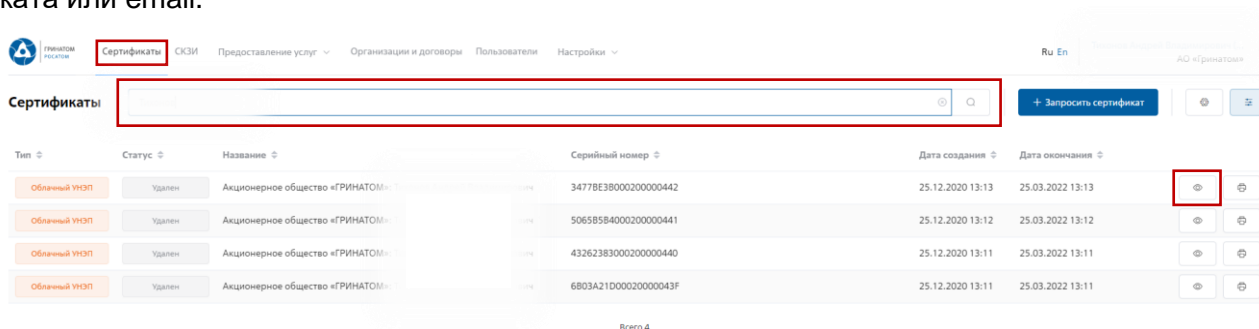
Сертификат ключа проверки электронной подписи вручен для дальнейшего подтверждения получения пользователем.




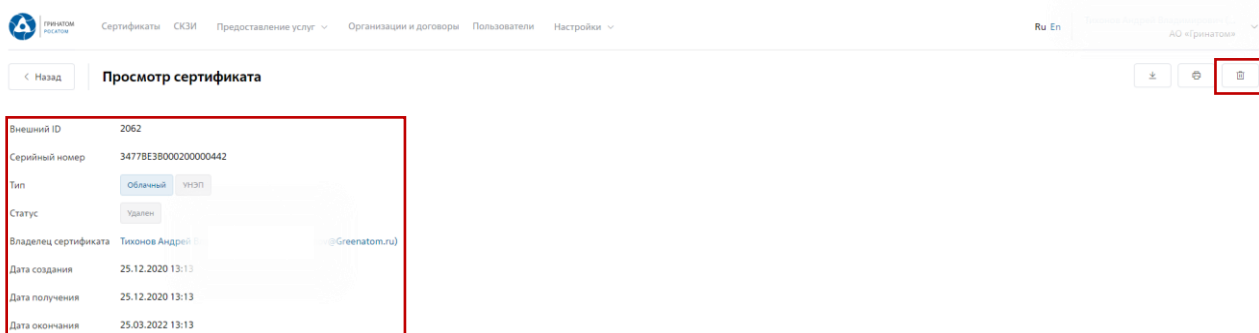
4. Сокращение подписки на сертификат

Для сокращения подписки на сертификат (отзыв сертификата) Администратору безопасности необходимо перейти в раздел **«Сертификаты»**, найти нужного пользователя воспользовавшись фильтром и нажать кнопку просмотр .

Отфильтровать сертификаты можно по фамилии пользователя, серийного номера сертификата или email.



Откроется форма с данными сертификата пользователя. Администратору безопасности необходимо сверить данные отзываемого сертификата и нажать кнопку **«Удалить»** .



В открывшемся окне необходимо нажать кнопку **«Отозвать сертификат»**, сертификат пользователя будет аннулирован.

Отзыв сертификата

Для запуска процесса отзыва сертификата с сокращением подписки, нажмите кнопку **«Отозвать сертификат»**

Отмена

Отозвать сертификат



5. Печать сертификата

В случае необходимости предоставления печатной формы сертификата пользователю, предусмотрена возможность его печати. Для этого необходимо перейти в раздел **«Сертификаты»** или раздел **«Пользователи»** и воспользоваться формой поиска.

Раздел «Сертификаты»

Тип	Статус	Название	Серийный номер	Дата создания	Дата окончания		
Облачный УНЭП	Удален	Акционерное общество «ГРИНАТОМ»	3477BE3B000200000442	25.12.2020 13:13	25.03.2022 13:13		
Облачный УНЭП	Удален	Акционерное общество «ГРИНАТОМ»	506585B4000200000441	25.12.2020 13:12	25.03.2022 13:12		
Облачный УНЭП	Удален	Акционерное общество «ГРИНАТОМ»	43262383000200000440	25.12.2020 13:11	25.03.2022 13:11		
Облачный УНЭП	Удален	Акционерное общество «ГРИНАТОМ»	6803A21D00020000043F	25.12.2020 13:11	25.03.2022 13:11		

В разделе **«Сертификаты»**, отфильтровать сертификаты можно по фамилии пользователя, серийного номера сертификата или email. Далее нажать кнопку **«Печать»** и распечатать сформированную печатную форму сертификата.

Раздел «Пользователи»

ID	Фамилия	Имя	Отчество	Организация	Email	UPN		
1891	Татьяна	Владимировна	АО «Гринатом»	greenatom@greenatom.ru	greenatom@gk.rosatom.local			
53	Андрей	Владимирович	АО «Гринатом»	greenatom@greenatom.ru	greenatom@gk.rosatom.local			


В разделе **«Пользователи»**, отфильтровать данные можно по табельному номеру, UPN, email и ФИО пользователя. После применения фильтра, необходимо выбрать нужного пользователя и нажать кнопку **«Просмотр сертификатов»** .

Откроется форма с сертификатами пользователя, необходимо выбрать нужный сертификат ориентируясь на Тип, Статус, Серийный номер или Дату сертификата, нажать кнопку **«Печать»** и распечатать сформированную печатную форму сертификата.

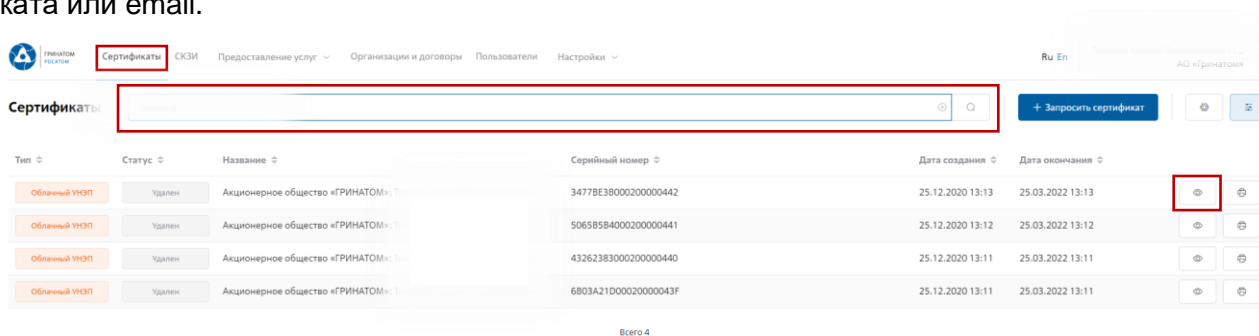
Тип	Статус	Название	Серийный номер	Дата создания	Дата окончания		
Облачный УНЭП	Удален	Акционерное общество «ГРИНАТОМ»	3477BE3B000200000442	25.12.2020 13:13	25.03.2022 13:13		
Облачный УНЭП	Удален	Акционерное общество «ГРИНАТОМ»	506585B4000200000441	25.12.2020 13:12	25.03.2022 13:12		
Облачный УНЭП	Удален	Акционерное общество «ГРИНАТОМ»	43262383000200000440	25.12.2020 13:11	25.03.2022 13:11		
Облачный УНЭП	Удален	Акционерное общество «ГРИНАТОМ»	6803A21D00020000043F	25.12.2020 13:11	25.03.2022 13:11		




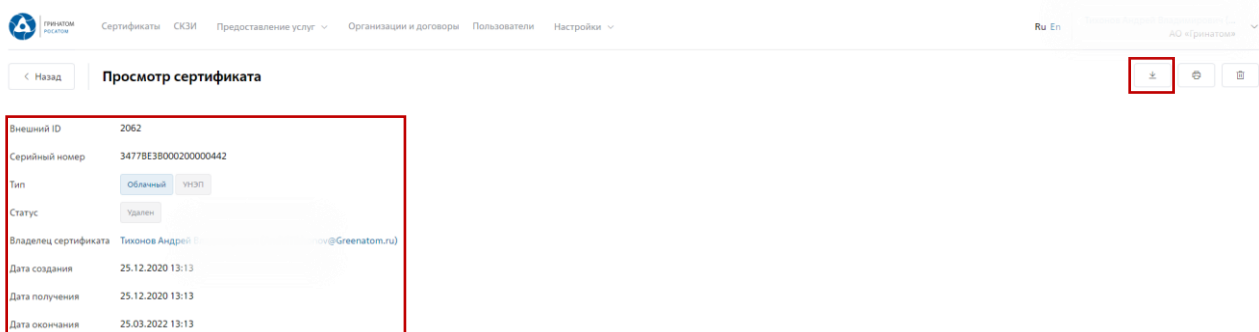
6. Сохранение Сертификата пользователя

В случае необходимости предоставления сертификата в электронном виде, в ПДС реализована функция выгрузки сертификата (открытый ключ) содержащий данные пользователя в формате .CER. Для выгрузки сертификата Администратору безопасности необходимо перейти в раздел **«Сертификаты»**, найти нужного пользователя воспользовавшись фильтром и нажать кнопку просмотр .

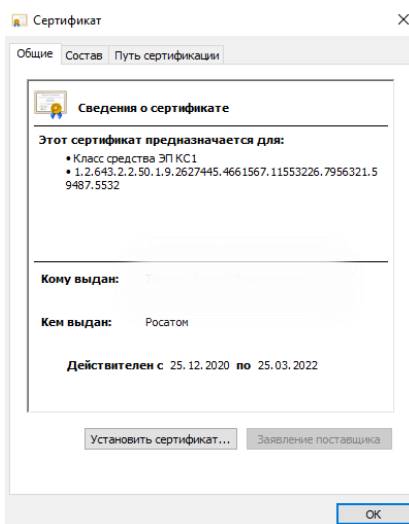
Отфильтровать сертификаты можно по фамилии пользователя, серийного номера сертификата или email.



Откроется форма с данными сертификата пользователя. Администратору безопасности необходимо сверить данные нужного сертификата и нажать кнопку **«Скачать»** .



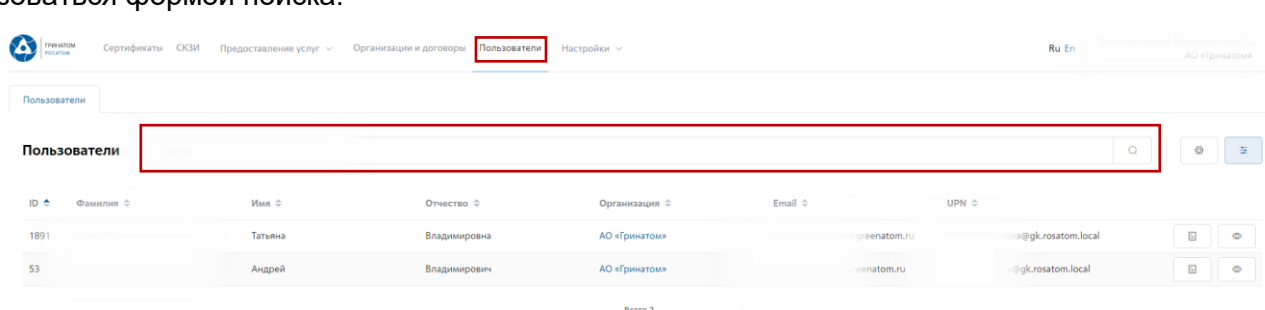
Сертификат в формате .CER будет выгружен на персональный компьютер Администратора безопасности.




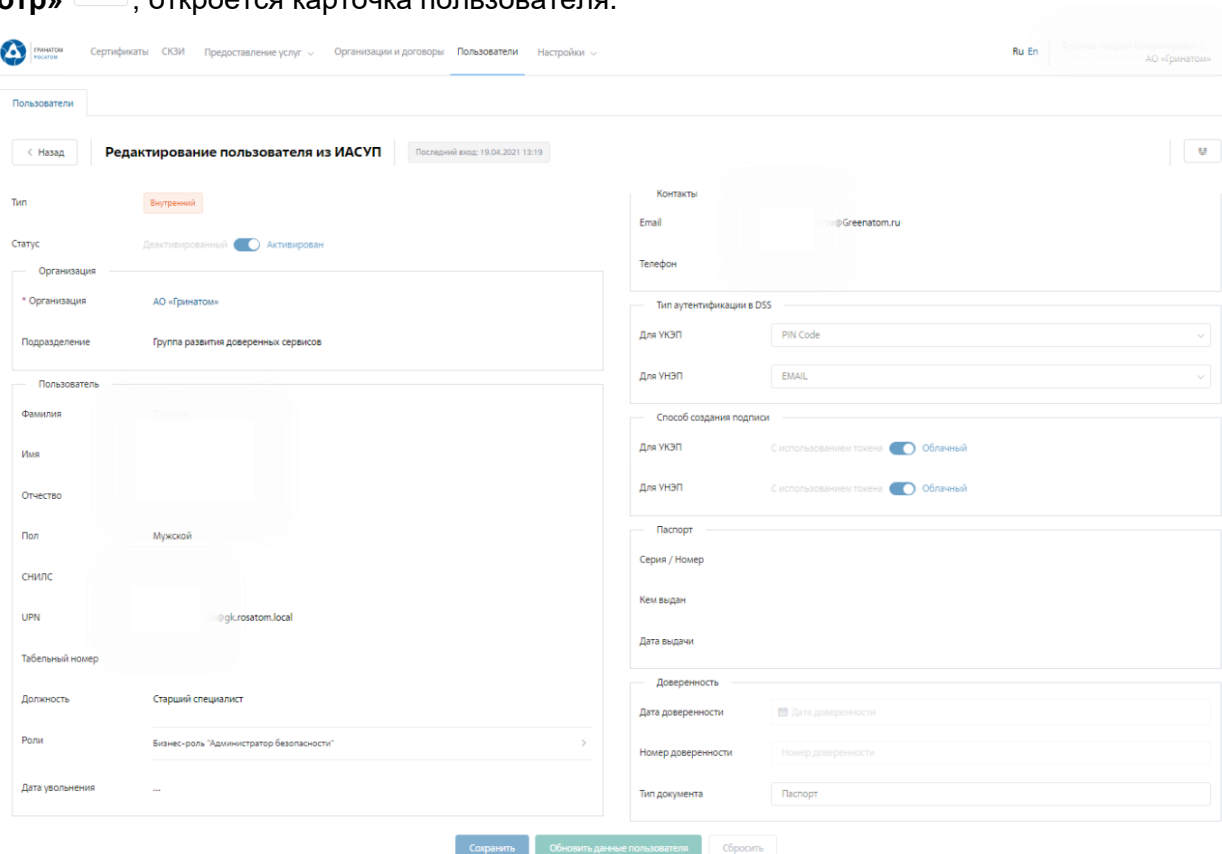


7. Просмотр данных пользователя

Администратору безопасности доступны к просмотру данные о пользователях, в рамках обслуживаемой им организации. Для этого необходимо перейти в раздел «Пользователи» и воспользоваться формой поиска.



Отфильтровать данные можно по табельному номеру, UPN, email и ФИО пользователя. После применения фильтра, необходимо выбрать нужного пользователя и нажать кнопку «Просмотр» , откроется карточка пользователя.



В карточке пользователя Администратор может сверить данные перед выпуском сертификата, в случае расхождения данных по пользователю необходимо обращаться к Куратору организации для их актуализации.

ВАЖНО! Администратор безопасности не имеет полномочий для редактирования данных пользователей. В случае расхождения данных по пользователю необходимо обращаться к Куратору организации для их актуализации.



8. Добавление СКЗИ (Раздел в разработке)

Раздел СКЗИ позволяет просматривать, добавлять, удалять и вносить изменения в выданные СКЗИ на предприятии.

Название	Серийный номер	Пользователь	Тип СКЗИ	Дата создания	Дата удаления
Rutoken Lite	1017672180	...@mail.ru	Rutoken Lite	30.03.2021 11:04	...
Rutoken ECP	759792868	...@itfbgroup.ru	Rutoken Ecp	31.03.2021 17:59	...
Rutoken Lite	1017672180	...@Greenatom.ru	Rutoken Lite	05.04.2021 16:22	...
Rutoken Lite	1017672180	...@9994627@mail.ru	Rutoken Lite	05.04.2021 17:28	...
Rutoken Lite	1017672180	...@069@mail.ru	Rutoken Lite	07.04.2021 10:54	...

Для добавления СКЗИ Администратору безопасности необходимо нажать кнопку «Добавить» и заполнить все необходимые поля на открывшейся странице.

Добавить СКЗИ

* Название:

* Серийный номер:

Пин-код администратора:

Пин-код пользователя:

* Тип СКЗИ:

Пользователь:

Параметры:

Для редактирования ранее выданных СКЗИ во вкладке «СКЗИ» необходимо выбрать строку с данными для редактирования и нажать кнопку «Редактировать». В случае ошибочно введенных ранее данных, допустимо удаление кнопкой «Удалить». При необходимости можно использовать «Фильтр».

Название	Серийный номер	Пользователь	Тип СКЗИ	Дата создания	Дата удаления
Rutoken Lite	1017672180	...@mail.ru	Rutoken Lite	30.03.2021 11:04	...
Rutoken ECP	759792868	...@itfbgroup.ru	Rutoken Ecp	31.03.2021 17:59	...
Rutoken Lite	1017672180	...@Greenatom.ru	Rutoken Lite	05.04.2021 16:22	...
Rutoken Lite	1017672180	...@9994627@mail.ru	Rutoken Lite	05.04.2021 17:28	...
Rutoken Lite	1017672180	...@069@mail.ru	Rutoken Lite	07.04.2021 10:54	...


«Фильтр» позволяет отображать искомую информацию по параметрам: Тип СКЗИ; Название; Серийный номер; Текущий процесс согласования; Дата создания.



9. Просмотр перечня услуг

В разделе «Предоставление услуг» отображаются задачи, направленные в работу Администратору безопасности.

ID	Тип	Статус	Инициатор	Владелец сертификата	Организация	Дата создания
194	УКЭП	Требуется подтверждение	user123@mail.ru	xxx@itfbgroup.ru	Акционерное общество "ГРИНАТОМ"	08.04.2021 13:49
193	УКЭП	Требуется подтверждение	user123@mail.ru	xxx@itfbgroup.ru	Акционерное общество "ГРИНАТОМ"	08.04.2021 13:36

Для обработки или отклонения заявки необходимо перейти в заявку нажав кнопку  (Просмотр) проверить информацию и принять решение для обработки нажав на кнопку «Подтвердить» или «Отклонить» соответственно. После подтверждения заявка поменяет статус и перейдет в статус «Выпуск сертификата», в случае отклонения заявка будет закрыта.

Информация об обработке заявки

* Статус: Сертификат ожидает выдачи владельцу

Текущая задача: Идентифицировать владельца и получить подтверждение данных сертификата

Дата начала исполнения задачи: 30.03.2021

Ошибка процесса: Ошибка процесса

Сертификат

* Владелец: user123@mail.ru

Владелец сертификата (не кого выпускается): user123@mail.ru

* Организация: Акционерное общество "ГРИНАТОМ"


* УКЭП? Да - УКЭП, иначе - УИП

* Тип носителя: Облако

* Шаблон: Шаблон УНЭП облако по умолчанию

Сертификат: Действующий сертификат (Действует до: 30.06.2022)

Вложения

Загруженные вложения:  Выберите файл или перетащите его сюда

Печатная форма заявки: Заявка на выпуск сертификата для user123@mail.ru



10. Организация и договоры

«Организация и договоры» в данном разделе доступны все организации, находящиеся на обслуживании под ролью Администратор безопасности. Нажмите на ссылку просмотр для отображения подробной информации.

ID	Название	ИНН	ОГРН	КПП
246	АО «Гринатом»	7706729736	1097746819720	770601001

В разделе «Редактирование организации» Администратору доступны следующие данные.

Информация об организации – Данные о компании:

Правовая форма: Юридическое лицо

Тип: Внутренняя

Родительская организация: Выбрать

Название: АО «Гринатом»

ИНН: 7706729736

ОГРН: 1097746819720

КПП: 770601001

ГID: 246

Доверенное лицо: Выбрать

Тип аутентификации в DSS: Для УКЭП, Для УНЭП

Адрес: ул. Большая Ордынка, д. 24

Сотрудники – Все работники выбранного предприятия, добавленные в ПДС:

Тип	Email	Имя	Фамилия	UPN	Организация	Подразделение
ИАСУП	ngreenatom.ru	Наталья			АО «Гринатом»	Группа управления изменениями ИТ-систем
ИАСУП	ngreenatom.ru	Алексей			АО «Гринатом»	Группа администрирования систем
ИАСУП	ngreenatom.ru	Валерий			АО «Гринатом»	Группа сопровождения корпоративных систем
ИАСУП	ngreenatom.ru	Дмитрий			АО «Гринатом»	Отдел поддержки и развития EOC "Качество"
ИАСУП	ngreenatom.ru	Алексей			АО «Гринатом»	Отдел поддержки и развития EOC "Качество"
ИАСУП	ngreenatom.ru	Маргарита			АО «Гринатом»	Отдел Контактный центр
ИАСУП	ngreenatom.ru	Юлия			АО «Гринатом»	Группа по банковским и финансовым операциям 2
ИАСУП	ngreenatom.ru	Екатерина			АО «Гринатом»	Отдел Контактный центр
ИАСУП	ngreenatom.ru	Юлия			АО «Гринатом»	Группа разработки и администрирования ПО ИС
ИАСУП	ngreenatom.ru	Елена			АО «Гринатом»	Группа разработки и администрирования ПО ИС



Подписки и договоры – Подписки предприятия на услуги АО «Гринатом» в рамках ПДС:

ПДС: Гринатом Сертификаты СКЗИ Предоставление услуг Организации и договоры Пользователи Настройки Ru En Тихонов Андрей Владимирович [...] АО «Гринатом»

[< Назад](#) **Редактирование организации**

[Информация](#) [Сотрудники](#) **Подписки и договоры** [Статистика](#)

Номер договора	Дата создания	Дата начала	Дата окончания
22-2/21313	16.12.2020 17:43	16.12.2020 23:59	...

Всего 1

Подписки

Тип услуги	Емкость	Дата начала
Лицензия СКЗИ	10	...
Неквалифицированный сертификат	5500	...
Облачная неквалифицированная подпись	5500	...

[+ Добавить](#)